


# Cómo ver TV en dispositivo Android

## 1.- Aplicaciones necesarias

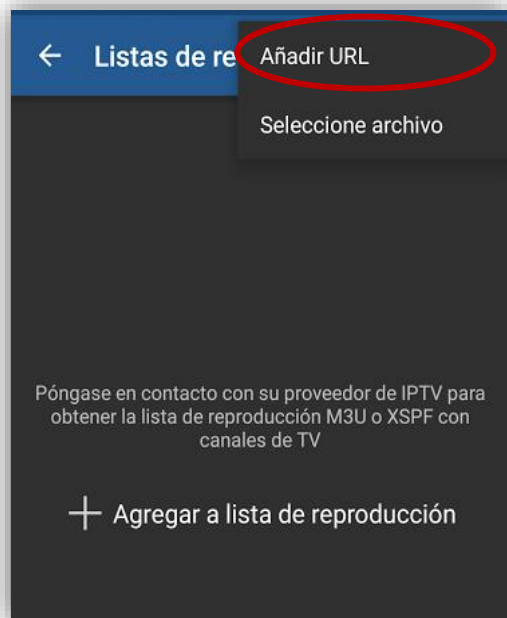
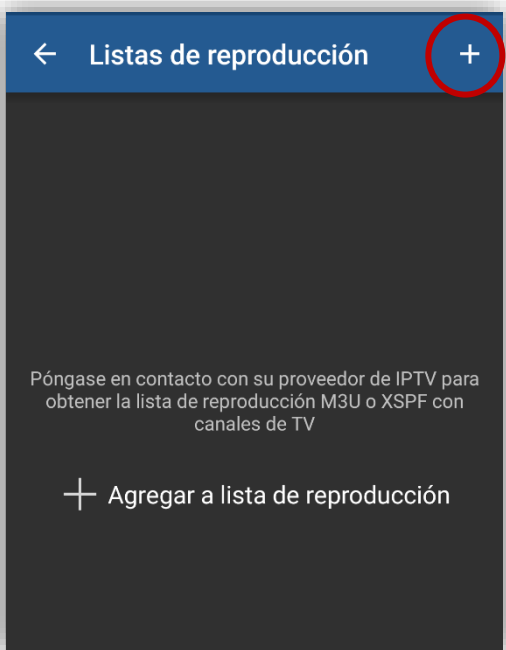
Buscamos en la Play Store de Google (tienda de aplicaciones) estas dos apps. Y las instalamos.



## 2.- Configuración

Nada más ejecutar la aplicación, le aparecerá este menú.

Pulsamos en la cruz de la esquina superior derecha y seleccionamos Añadir URL



Agregamos los siguientes parámetros en las dos líneas a completar

Una vez se le de a ACEPTAR, le aparecerá la lista de HABLAND con todos los canales disponibles.

